

HOSPITAL CENTRAL DR. IGNACIO MORONES PRIETO
Estado de Situación Financiera Detallado - LDF
Al 31 de Marzo de 2024 y al 31 de Marzo de 2023

| (PESOS) | | | | | |
|--|---------------------|---------------------|--|---------------------|---------------------|
| Concepto (c) | 31 de marzo de 2024 | 31 de marzo de 2023 | Concepto (c) | 31 de marzo de 2024 | 31 de marzo de 2023 |
| ACTIVO | | | PASIVO | | |
| Activo Circulante | | | Activo Circulante | | |
| a. Efectivo y Equivalentes (a=a1+a2+a3+a4+a5+a6+a7) | 17,806,609 | 9,230,842 | a. Cuentas por Pagar a Corto Plazo (a=a1+a2+a3+a4+a5+a6+a7+a8+a9) | 667,414,158 | 445,277,274 |
| a1) Efectivo | 35,000 | 50,000 | a1) Servicios Personales por Pagar a Corto Plazo | 3,784,280 | 41,993,630 |
| a2) Bancos/Tesorería | 17,871,609 | 9,180,842 | a2) Proveedores por Pagar a Corto Plazo | 289,825,261 | 254,032,528 |
| a3) Bancos/Depositos y Otros | 0 | 0 | a3) Contratistas por Obras Públicas por Pagar a Corto Plazo | 0 | 0 |
| a4) Inversiones Temporales (Hasta 3 meses) | 0 | 0 | a4) Participaciones y Aportaciones por Pagar a Corto Plazo | 0 | 0 |
| a5) Fondos con Afectación Específica | 0 | 0 | a5) Transferencias Otorgadas por Pagar a Corto Plazo | 0 | 0 |
| a6) Depósitos de Fondos de Terceros en Garantía y/o Administración | 0 | 0 | a6) Intereses, Comisiones y Otros Gastos de la Deuda Pública por Pagar a Corto Plazo | 0 | 0 |
| a7) Otros Efectivos y Equivalentes | 0 | 0 | a7) Retenciones y Contribuciones por Pagar a Corto Plazo | 233,406,400 | 118,042,552 |
| b. Derechos a Recibir Efectivo o Equivalentes (b=b1+b2+b3+b4+b5+b6+b7) | 224,751,798 | 35,877,064 | a8) Devoluciones de la Ley de Ingresos por Pagar a Corto Plazo | 0 | 0 |
| b1) Inversiones Financieras de Corto Plazo | 0 | 0 | a9) Otras Cuentas por Pagar a Corto Plazo | 140,398,217 | 31,208,564 |
| b2) Cuentas por Cobrar a Corto Plazo | 224,159,931 | 35,289,198 | b. Documentos por Pagar a Corto Plazo (b=b1+b2+b3) | 0 | 0 |
| b3) Deudores Diversos por Cobrar a Corto Plazo | 91,899 | 87,898 | b1) Documentos Comerciales por Pagar a Corto Plazo | 0 | 0 |
| b4) Ingresos por Recuperar a Corto Plazo | 0 | 0 | b2) Documentos con Contratistas por Obras Públicas por Pagar a Corto Plazo | 0 | 0 |
| b5) Deudores por Anticipos de la Tesorería a Corto Plazo | 0 | 0 | b3) Otros Documentos por Pagar a Corto Plazo | 0 | 0 |
| b6) Préstamos Otorgados a Corto Plazo | 0 | 0 | c. Porción a Corto Plazo de la Deuda Pública a Largo Plazo (c=c1+c2) | 0 | 0 |
| b7) Otros Derechos a Recibir Efectivo o Equivalentes a Corto Plazo | 499,968 | 499,968 | c1) Porción a Corto Plazo de la Deuda Pública | 0 | 0 |
| c. Derechos a Recibir Bienes o Servicios (c=c1+c2+c3+c4+c5) | 3,761 | 85,261 | c2) Porción a Corto Plazo de Arrendamiento Financiero | 0 | 0 |
| c1) Anticipo a Proveedores por Adquisición de Bienes y Prestación de Servicios a Corto Plazo | 3,761 | 85,261 | d. Títulos y Valores a Corto Plazo | 0 | 0 |
| c2) Anticipo a Proveedores por Adquisición de Bienes Inmuebles y Muebles a Corto Plazo | 0 | 0 | e. Pasivos Diferidos a Corto Plazo (e=e1+e2+e3) | 0 | 0 |
| c3) Anticipo a Proveedores por Adquisición de Bienes Intangibles a Corto Plazo | 0 | 0 | e1) Ingresos Cobrados por Adelantado a Corto Plazo | 0 | 0 |
| c4) Anticipo a Contratistas por Obras Públicas a Corto Plazo | 0 | 0 | e2) Intereses Cobrados por Adelantado a Corto Plazo | 0 | 0 |
| c5) Otros Derechos a Recibir Bienes o Servicios a Corto Plazo | 0 | 0 | e3) Otros Pasivos Diferidos a Corto Plazo | 0 | 0 |
| d. Inventarios (d=d1+d2+d3+d4+d5) | 0 | 0 | f. Fondos y Bienes de Terceros en Garantía y/o Administración a Corto Plazo (f=f1+f2+f3+f4+f5+f6) | 0 | 0 |
| d1) Inventario de Mercancías para Venta | 0 | 0 | f1) Fondos en Garantía a Corto Plazo | 0 | 0 |
| d2) Inventario de Mercancías Terminadas | 0 | 0 | f2) Fondos en Administración a Corto Plazo | 0 | 0 |
| d3) Inventario de Mercancías en Proceso de Elaboración | 0 | 0 | f3) Fondos Contingentes a Corto Plazo | 0 | 0 |
| d4) Inventario de Materias Primas, Materiales y Suministros para Producción | 0 | 0 | f4) Fondos de Fideicomisos, Mandatos y Contratos Análogos a Corto Plazo | 0 | 0 |
| d5) Bienes en Tránsito | 0 | 0 | f5) Otros Fondos de Terceros en Garantía y/o Administración a Corto Plazo | 0 | 0 |
| e. Almacenes | 315,988,030 | 283,079,445 | f6) Valores y Bienes en Garantía a Corto Plazo | 0 | 0 |
| f. Estimación por Pérdida o Deterioro de Activos Circulantes (f=f1+f2) | 0 | 0 | g. Provisiones a Corto Plazo (g=g1+g2+g3) | 0 | 0 |
| f1) Estimaciones para Cuentas Incobrables por Derechos a Recibir Efectivo o Equivalentes | 0 | 0 | g1) Provisión para Demandas y Juicios a Corto Plazo | 0 | 0 |
| f2) Estimación por Deterioro de Inventarios | 0 | 0 | g2) Provisión para Contingencias a Corto Plazo | 0 | 0 |
| g. Otros Activos Circulantes (g=g1+g2+g3+g4) | 0 | 0 | g3) Otras Provisiones a Corto Plazo | 0 | 0 |
| g1) Valores en Garantía | 0 | 0 | h. Otros Pasivos a Corto Plazo (h=h1+h2+h3) | 0 | 0 |
| g2) Bienes en Garantía (excluye depósitos de fondos) | 0 | 0 | h1) Ingresos por Clasificar | 0 | 0 |
| g3) Bienes Derivados de Embargos, Decomisos, Asecuramientos y Dación en Pago | 0 | 0 | h2) Recaudación por Participar | 0 | 0 |
| g4) Adquisición con Fondos de Terceros | 0 | 0 | h3) Otros Pasivos Circulantes | 0 | 0 |
| IA. Total de Activos Circulantes (IA = a + b + c + d + e + f + g) | 558,650,198 | 328,272,612 | IA. Total de Pasivos Circulantes (IA = a + b + c + d + e + f + g + h) | 667,414,158 | 445,277,274 |
| Activo No Circulante | | | Pasivo No Circulante | | |
| a. Inversiones Financieras a Largo Plazo | 0 | 0 | a. Cuentas por Pagar a Largo Plazo | 0 | 0 |
| b. Derechos a Recibir Efectivo o Equivalentes a Largo Plazo | 0 | 0 | b. Documentos por Pagar a Largo Plazo | 0 | 0 |
| c. Bienes Inmuebles, Infraestructura y Construcciones en Proceso | 155,456,101 | 155,456,101 | c. Deuda Pública a Largo Plazo | 0 | 0 |
| d. Bienes Muebles | 102,154,945 | 115,941,008 | d. Pasivos Diferidos a Largo Plazo | 0 | 0 |
| e. Activos Intangibles | 0 | 0 | e. Fondos y Bienes de Terceros en Garantía y/o en Administración a Largo Plazo | 0 | 0 |
| f. Depreciación, Deterioro y Amortización Acumulada de Bienes | -125,126,764 | -134,037,150 | f. Provisiones a Largo Plazo | 0 | 0 |
| g. Activos Diferidos | 358,399 | 358,399 | g. IIIB. Total de Pasivos No Circulantes (IIIB = a + b + c + d + e + f) | 0 | 0 |
| h. Estimación por Pérdida o Deterioro de Activos no Circulantes | 0 | 0 | II. Total del Pasivo (II = IIA + IIIB) | 667,414,158 | 445,277,274 |
| i. Otros Activos no Circulantes | 0 | 0 | HACIENDA PÚBLICA/PATRIMONIO | | |
| IB. Total de Activos No Circulantes (IB = a + b + c + d + e + f + g + h + i) | 132,842,681 | 137,718,358 | IIA. Hacienda Pública/Patrimonio Contribuido (IIA = a + b + c) | 56,512,327 | 56,512,327 |
| I. Total del Activo (I = IA + IB) | 691,492,879 | 465,990,970 | a. Aportaciones | 56,512,327 | 56,512,327 |
| | | | b. Donaciones de Capital | 0 | 0 |
| | | | c. Actualización de la Hacienda Pública/Patrimonio | 0 | 0 |
| | | | IIIB. Hacienda Pública/Patrimonio Generado (IIIB = a + b + c + d + e) | -32,433,606 | -35,798,631 |
| | | | a. Resultados del Ejercicio (Ahorro/ Desahorro) | 31,980,782 | 215,044,522 |
| | | | b. Resultados de Ejercicios Anteriores | -183,290,088 | -369,718,853 |
| | | | c. Revalúos | 118,875,700 | 118,875,700 |
| | | | d. Reservas | 0 | 0 |
| | | | e. Rectificaciones de Resultados de Ejercicios Anteriores | 0 | 0 |
| | | | IIIC. Exceso o Insuficiencia en la Actualización de la Hacienda Pública/Patrimonio (IIIC = a + b) | 0 | 0 |
| | | | a. Resultado por Posición Monetaria | | |
| | | | b. Resultado por Tenencia de Activos no Monetarios | | |
| | | | III. Total Hacienda Pública/Patrimonio (III = IIA + IIIB + IIIC) | 24,078,721 | 20,713,696 |
| | | | IV. Total del Pasivo y Hacienda Pública/Patrimonio (IV = II + III) | 691,492,879 | 465,990,970 |

DR. JAVIER ALFONSO TINOCO ONOFRE, FACS
DIRECTOR GENERAL
ELABORO
C.P. FERNANDO HERNÁNDEZ ESPINOSA
JEFE DE LA DIVISION DE RECURSOS FINANCIEROS

L. A. E. EDWIN FERNANDO MORÓN MERCADO
DIRECTOR ADMINISTRATIVO
REVISO
C.P. GUSTAVO PEYES HERNÁNDEZ
COORDINADOR ADMINISTRATIVO

| HOSPITAL CENTRAL DR. IGNACIO MORONES PRIETO | | | | | | | |
|---|------------------------------|----------------------------------|-----------------------------------|---|--------------------------------------|--------------------------------------|--|
| Informe Analítico de la Deuda Pública y Otros Pasivos - LDF | | | | | | | |
| Del 1 de Enero al 31 de Marzo de 2024 | | | | | | | |
| (PESOS) | | | | | | | |
| Denominación de la Deuda Pública y Otros Pasivos (c) | Saldo de dic. de 2023 (d) | Disposiciones del Periodo (e) | Amortizaciones del Periodo (f) | Revaluaciones, Reclasificaciones y Otros Ajustes (g) | Saldo Final del Periodo h=d+e-f+g | Pago de Intereses del Periodo (i) | Pago de Comisiones y demás costos asociados durante el Periodo (j) |
| 1. Deuda Pública (1=A+B) | 0 | 0 | 0 | 0 | 0 | 0 | 0 |
| A. Corto Plazo (A=a1+a2+a3) | 0 | 0 | 0 | 0 | 0 | 0 | 0 |
| a1) Instituciones de Crédito | 0 | 0 | 0 | 0 | 0 | 0 | 0 |
| a2) Títulos y Valores | 0 | 0 | 0 | 0 | 0 | 0 | 0 |
| a3) Arrendamientos Financieros | 0 | 0 | 0 | 0 | 0 | 0 | 0 |
| B. Largo Plazo (B=b1+b2+b3) | 0 | 0 | 0 | 0 | 0 | 0 | 0 |
| b1) Instituciones de Crédito | 0 | 0 | 0 | 0 | 0 | 0 | 0 |
| b2) Títulos y Valores | 0 | 0 | 0 | 0 | 0 | 0 | 0 |
| b3) Arrendamientos Financieros | 0 | 0 | 0 | 0 | 0 | 0 | 0 |
| 2. Otros Pasivos | 545,267,412 | 372,744,687 | 250,597,941 | 0 | 667,414,158 | 0 | 0 |
| 3. Total de la Deuda Pública y Otros Pasivos (3=1+2) | 545,267,412 | 372,744,687 | 250,597,941 | 0 | 667,414,158 | 0 | 0 |
| 4. Deuda Contingente 1 (informativo) | 0 | 0 | 0 | 0 | 0 | 0 | 0 |
| A. Deuda Contingente 1 | 0 | 0 | 0 | 0 | 0 | 0 | 0 |
| B. Deuda Contingente 2 | 0 | 0 | 0 | 0 | 0 | 0 | 0 |
| C. Deuda Contingente XX | 0 | 0 | 0 | 0 | 0 | 0 | 0 |
| 5. Valor de Instrumentos Bono Cupón Cero 2 (Informativo) | 0 | 0 | 0 | 0 | 0 | 0 | 0 |
| A. Instrumento Bono Cupón Cero 1 | 0 | 0 | 0 | 0 | 0 | 0 | 0 |
| B. Instrumento Bono Cupón Cero 2 | 0 | 0 | 0 | 0 | 0 | 0 | 0 |
| C. Instrumento Bono Cupón Cero XX | 0 | 0 | 0 | 0 | 0 | 0 | 0 |

- Se refiere a cualquier Financiamiento sin fuente o garantía de pago definida, que sea asumida de manera solidaria o subsidiaria por las Entidades Federativas con sus Municipios, organismos descentralizados y empresas de participación estatal mayoritaria y fideicomisos, locales o municipales, y por los Municipios con sus respectivos organismos descentralizados y empresas de participación municipal mayoritaria.
- Se refiere al valor del Bono Cupón Cero que respalda el pago de los créditos asociados al mismo (Activo).

| Obligaciones a Corto Plazo (k) | Monto Contratado (l) | Plazo Pactado (m) | Tasa de Interés (n) | Comisiones y Costos Relativos (o) | Tasa Efectiva (p) |
|---|----------------------|-------------------|---------------------|-----------------------------------|-------------------|
| 6. Obligaciones a Corto Plazo (Informativo) | | | | | |
| A. Crédito 1 | | | | | |
| B. Crédito 2 | | | | | |
| C. Crédito XX | | | | | |

DR. JAVIER ALFONSO PINEDO ONOFRE, FACS
DIRECTOR GENERAL

L. A. E. EDWIN FERNANDO MORÓN MERCADO
DIRECTOR ADMINISTRATIVO

ELABORÓ

C.P. FERNANDO HERNÁNDEZ ESPÍRICUETA
JEFE DE LA DIVISIÓN DE RECURSOS FINANCIEROS

REVISÓ

C.P. GUSTAVO REYES HERNÁNDEZ
COORDINADOR ADMINISTRATIVO



HOSPITAL CENTRAL DR. IGNACIO MORONES PRIETO
Informe Analítico de Obligaciones Diferentes de Financiamientos – LDF
Del 1 de Enero al 31 de Marzo de 2024
(PESOS)

| Denominación de las Obligaciones Diferentes de Financiamiento | Fecha del Contrato | Fecha de inicio de operación del proyecto | Fecha de vencimiento | Monto de la inversión pactado | Plazo pactado | Monto promedio mensual del pago de la contraprestación | Monto promedio mensual del pago de la contraprestación correspondiente al pago de inversión | Monto pagado de la inversión al 31 de marzo de 2024 | Monto pagado de la inversión actualizado al 31 de marzo de 2024 | Saldo pendiente por pagar de la inversión al 31 de marzo de 2024 |
|--|--------------------|---|----------------------|-------------------------------|---------------|--|---|---|---|--|
| (c) | (d) | (e) | (f) | (g) | (h) | (i) | (j) | (k) | (l) | (m = g - l) |
| A. Asociaciones Público Privadas (APP's) (A=a+b+c+d) | | | | 0 | | 0 | 0 | 0 | 0 | 0 |
| a) APP 1 | | | | 0 | | 0 | 0 | 0 | 0 | 0 |
| b) APP 2 | | | | 0 | | 0 | 0 | 0 | 0 | 0 |
| c) APP 3 | | | | 0 | | 0 | 0 | 0 | 0 | 0 |
| d) APP XX | | | | 0 | | 0 | 0 | 0 | 0 | 0 |
| B. Otros Instrumentos (B=a+b+c+d) | | | | 0 | | 0 | 0 | 0 | 0 | 0 |
| a) Otro Instrumento 1 | | | | 0 | | 0 | 0 | 0 | 0 | 0 |
| b) Otro Instrumento 2 | | | | 0 | | 0 | 0 | 0 | 0 | 0 |
| c) Otro Instrumento 3 | | | | 0 | | 0 | 0 | 0 | 0 | 0 |
| d) Otro Instrumento XX | | | | 0 | | 0 | 0 | 0 | 0 | 0 |
| C. Total de Obligaciones Diferentes de Financiamiento (C=A+B) | | | | 0 | | 0 | 0 | 0 | 0 | 0 |



DR. JAVIER ALFONSO PINEDO ONOFRE, FACS
DIRECTOR GENERAL


L. A. E. EDWIN FERNANDO MORÓN MERCADO
DIRECTOR ADMINISTRATIVO

ELABORÓ


C.P. FERNANDO HERNÁNDEZ ESPERIQUETA
JEFE DE LA DIVISIÓN DE RECURSOS FINANCIEROS

REVISÓ


C.P. GUSTAVO REYES HERNÁNDEZ
COORDINADOR ADMINISTRATIVO

| HOSPITAL CENTRAL DR. IGNACIO MORONES PRIETO Balance Presupuestario - LDF Del 1 de Enero al 31 de Marzo de 2024 (PESOS) | | | |
|---|---------------------------|--------------------|----------------------|
| Concepto (c) | Estimado/ Aprobado (d) | Devengado | Recaudado/ Pagado |
| A. Ingresos Totales (A = A1+A2+A3) | 823,668,109 | 214,897,840 | 50,208,246 |
| A1. Ingresos de Libre Disposición | 10,000,000 | 1,966,176 | 1,164,423 |
| A2. Transferencias Federales Etiquetadas | 813,668,109 | 212,931,664 | 49,043,823 |
| A3. Financiamiento Neto | 0 | 0 | 0 |
| B. Egresos Presupuestarios (B = B1+B2) | 823,668,109 | 223,843,044 | 137,878,838 |
| B1. Gasto No Etiquetado (sin incluir Amortización de la Deuda Pública) | 10,000,000 | 26,099,856 | 64,846,727 |
| B2. Gasto Etiquetado (sin incluir Amortización de la Deuda Pública) | 813,668,109 | 197,543,188 | 73,032,911 |
| C. Remanentes del Ejercicio Anterior (C = C1 + C2) | 6,945,498 | 6,945,498 | 6,945,498 |
| C1. Remanentes de Ingresos de Libre Disposición aplicados en el periodo | 6,945,498 | 6,945,498 | 6,945,498 |
| C2. Remanentes de Transferencias Federales Etiquetadas aplicados en el periodo | 0 | 0 | 0 |
| I. Balance Presupuestario (I = A - B + C) | 6,945,498 | -1,799,706 | -80,725,894 |
| II. Balance Presupuestario sin Financiamiento Neto (II = I - A3) | 6,945,498 | -1,799,706 | -80,725,894 |
| III. Balance Presupuestario sin Financiamiento Neto y sin Remanentes del Ejercicio Anterior (III = II - C) | 0 | -8,745,204 | -87,871,392 |

| Concepto | Aprobado | Devengado | Pagado |
|--|----------|-------------------|--------------------|
| E. Intereses, Comisiones y Gastos de la Deuda (E = E1+E2) | 0 | 0 | 0 |
| E1. Intereses, Comisiones y Gastos de la Deuda con Gasto No Etiquetado | 0 | 0 | 0 |
| E2. Intereses, Comisiones y Gastos de la Deuda con Gasto Etiquetado | 0 | 0 | 0 |
| IV. Balance Primario (IV = III + E) | 0 | -8,745,204 | -87,871,392 |

| Concepto | Estimado/ Aprobado | Devengado | Recaudado/ Pagado |
|---|-----------------------|-----------|----------------------|
| F. Financiamiento (F = F1 + F2) | 0 | 0 | 0 |
| F1. Financiamiento con Fuente de Pago de Ingresos de Libre Disposición | 0 | 0 | 0 |
| F2. Financiamiento con Fuente de Pago de Transferencias Federales Etiquetadas | 0 | 0 | 0 |
| G. Amortización de la Deuda (G = G1 + G2) | 0 | 0 | 0 |
| G1. Amortización de la Deuda Pública con Gasto No Etiquetado | 0 | 0 | 0 |
| G2. Amortización de la Deuda Pública con Gasto Etiquetado | 0 | 0 | 0 |
| A3. Financiamiento Neto (A3 = F - G) | 0 | 0 | 0 |

| Concepto | Estimado/ Aprobado | Devengado | Recaudado/ Pagado |
|---|-----------------------|--------------------|----------------------|
| A1. Ingresos de Libre Disposición | 10,000,000 | 1,966,176 | 1,164,423 |
| A3.1 Financiamiento Neto con Fuente de Pago de Ingresos de Libre Disposición (A3.1 = F1 - G1) | 0 | 0 | 0 |
| F1. Financiamiento con Fuente de Pago de Ingresos de Libre Disposición | 0 | 0 | 0 |
| G1. Amortización de la Deuda Pública con Gasto No Etiquetado | 0 | 0 | 0 |
| B1. Gasto No Etiquetado (sin incluir Amortización de la Deuda Pública) | 0 | 26,099,856 | 64,846,727 |
| C1. Remanentes de Ingresos de Libre Disposición aplicados en el periodo | 0 | 6,945,498 | 6,945,498 |
| V. Balance Presupuestario de Recursos Disponibles (V = A1 + A3.1 - B1 + C1) | 10,000,000 | -17,188,182 | -56,736,806 |
| VI. Balance Presupuestario de Recursos Disponibles sin Financiamiento Neto (VI = V - A3.1) | 0 | -17,188,182 | -56,736,806 |

| Concepto | Estimado/ Aprobado | Devengado | Recaudado/ Pagado |
|---|-----------------------|-------------------|----------------------|
| A2. Transferencias Federales Etiquetadas | 813,668,109 | 212,931,664 | 49,043,823 |
| A3.2 Financiamiento Neto con Fuente de Pago de Transferencias Federales Etiquetadas (A3.2 = F2 - G2) | 0 | 0 | 0 |
| F2. Financiamiento con Fuente de Pago de Transferencias Federales Etiquetadas | 0 | 0 | 0 |
| G2. Amortización de la Deuda Pública con Gasto Etiquetado | 0 | 0 | 0 |
| B2. Gasto Etiquetado (sin incluir Amortización de la Deuda Pública) | 0 | 197,543,188 | 73,032,911 |
| C2. Remanentes de Transferencias Federales Etiquetadas aplicados en el periodo | 0 | 0 | 0 |
| VII. Balance Presupuestario de Recursos Etiquetados (VII = A2 + A3.2 - B2 + C2) | 813,668,109 | 15,388,476 | -23,989,088 |
| VIII. Balance Presupuestario de Recursos Etiquetados sin Financiamiento Neto (VIII = VII - A3.2) | 813,668,109 | 15,388,476 | -23,989,088 |

DR. JAVIER ALONSO PINEDO ONOFRE, FACS
DIRECTOR GENERAL
ELABORÓ

L. A. EDWIN FERNANDO MORON MERCADO
DIRECTOR ADMINISTRATIVO
REVISÓ

C.P. FERNANDO HERNANDEZ ESPERCUETA
JEFE DE LA DIVISION DE RECURSOS FINANCIEROS

C.P. GUSTAVO REYES HERNANDEZ
COORDINADOR ADMINISTRATIVO



| HOSPITAL CENTRAL DR. IGNACIO MORONES PRIETO | | | | | | |
|---|--------------------|--------------------------|--------------------|--------------------|-------------------|---------------------|
| Estado Analítico de Ingresos Detallado - LDF | | | | | | |
| Del 1 de Enero al 31 de Marzo de 2024 | | | | | | |
| (PESOS) | | | | | | |
| Concepto (c) | Ingreso | | | | | Diferencia (e) |
| | Estimado (d) | Ampliaciones/Reducciones | Modificado | Devengado | Recaudado | |
| Ingresos de Libre Disposición | | | | | | |
| A. Impuestos | 0 | 0 | 0 | 0 | 0 | 0 |
| B. Cuotas y Aportaciones de Seguridad Social | 0 | 0 | 0 | 0 | 0 | 0 |
| C. Contribuciones de Mejoras | 0 | 0 | 0 | 0 | 0 | 0 |
| D. Derechos | 0 | 0 | 0 | 0 | 0 | 0 |
| E. Productos | 0 | 0 | 0 | 0 | 0 | 0 |
| F. Aprovechamientos | 0 | 0 | 0 | 0 | 0 | 0 |
| G. Ingresos por Ventas de Bienes y Servicios | 10,000,000 | 0 | 10,000,000 | 1,966,175 | 1,164,423 | -8,835,577 |
| H. Participaciones (H=h1+h2+h3+h4+h5+h6+h7+h8+h9+h10+h11) | 0 | 0 | 0 | 0 | 0 | 0 |
| h1) Fondo General de Participaciones | 0 | 0 | 0 | 0 | 0 | 0 |
| h2) Fondo de Fomento Municipal | 0 | 0 | 0 | 0 | 0 | 0 |
| h3) Fondo de Fiscalización y Recaudación | 0 | 0 | 0 | 0 | 0 | 0 |
| h4) Fondo de Compensación | 0 | 0 | 0 | 0 | 0 | 0 |
| h5) Fondo de Extracción de Hidrocarburos | 0 | 0 | 0 | 0 | 0 | 0 |
| h6) Impuesto Especial Sobre Producción y Servicios | 0 | 0 | 0 | 0 | 0 | 0 |
| h7) 0.136% de la Recaudación Federal Participable | 0 | 0 | 0 | 0 | 0 | 0 |
| h8) 3.17% Sobre Extracción de Petróleo | 0 | 0 | 0 | 0 | 0 | 0 |
| h9) Gasolinas y Diésel | 0 | 0 | 0 | 0 | 0 | 0 |
| h10) Fondo del Impuesto Sobre la Renta | 0 | 0 | 0 | 0 | 0 | 0 |
| h11) Fondo de Estabilización de los Ingresos de las Entidades Federativas | 0 | 0 | 0 | 0 | 0 | 0 |
| I. Incentivos Derivados de la Colaboración Fiscal (I=i1+i2+i3+i4+i5) | 0 | 0 | 0 | 0 | 0 | 0 |
| i1) Tenencia o Uso de Vehículos | 0 | 0 | 0 | 0 | 0 | 0 |
| i2) Fondo de Compensación ISAN | 0 | 0 | 0 | 0 | 0 | 0 |
| i3) Impuesto Sobre Automóviles Nuevos | 0 | 0 | 0 | 0 | 0 | 0 |
| i4) Fondo de Compensación de Repuestos-Intermedios | 0 | 0 | 0 | 0 | 0 | 0 |
| i5) Otros Incentivos Económicos | 0 | 0 | 0 | 0 | 0 | 0 |
| J. Transferencias | 0 | 0 | 0 | 0 | 0 | 0 |
| K. Convenios | 0 | 0 | 0 | 0 | 0 | 0 |
| k1) Otros Convenios y Subsidios | 0 | 0 | 0 | 0 | 0 | 0 |
| L. Otros Ingresos de Libre Disposición (L=l1+l2) | 0 | 0 | 0 | 0 | 0 | 0 |
| l1) Participaciones en Ingresos Locales | 0 | 0 | 0 | 0 | 0 | 0 |
| l2) Otros Ingresos de Libre Disposición | 0 | 0 | 0 | 0 | 0 | 0 |
| I. Total de Ingresos de Libre Disposición (I=A+B+C+D+E+F+G+H+I+J+K+L) | 10,000,000 | 0 | 10,000,000 | 1,966,175 | 1,164,423 | -8,835,577 |
| Ingresos Excedentes de Ingresos de Libre Disposición | | | | | | |
| Transferencias Federales Etiquetadas | | | | | | |
| A. Aportaciones (A=a1+a2+a3+a4+a5+a6+a7+a8) | 0 | 0 | 0 | 0 | 0 | 0 |
| a1) Fondo de Aportaciones para la Nómina Educativa y Gasto Operativo | 0 | 0 | 0 | 0 | 0 | 0 |
| a2) Fondo de Aportaciones para los Servicios de Salud | 0 | 0 | 0 | 0 | 0 | 0 |
| a3) Fondo de Aportaciones para la Infraestructura Social | 0 | 0 | 0 | 0 | 0 | 0 |
| a4) Fondo de Aportaciones para el Fortalecimiento de los Municipios y de las Demarcaciones Territoriales del Distrito Federal | 0 | 0 | 0 | 0 | 0 | 0 |
| a5) Fondo de Aportaciones Múltiples | 0 | 0 | 0 | 0 | 0 | 0 |
| a6) Fondo de Aportaciones para la Educación Tecnológica y de Adultos | 0 | 0 | 0 | 0 | 0 | 0 |
| a7) Fondo de Aportaciones para la Seguridad Pública de los Estados y del Distrito Federal | 0 | 0 | 0 | 0 | 0 | 0 |
| a8) Fondo de Aportaciones para el Fortalecimiento de las Entidades Federativas | 0 | 0 | 0 | 0 | 0 | 0 |
| B. Convenios (B=b1+b2+b3+b4) | 0 | 0 | 0 | 0 | 0 | 0 |
| b1) Convenios de Protección Social en Salud | 0 | 0 | 0 | 0 | 0 | 0 |
| b2) Convenios de Descentralización | 0 | 0 | 0 | 0 | 0 | 0 |
| b3) Convenios de Reasignación | 0 | 0 | 0 | 0 | 0 | 0 |
| b4) Otros Convenios y Subsidios | 0 | 0 | 0 | 0 | 0 | 0 |
| C. Fondos Distintos de Aportaciones (C=c1+c2) | 0 | 0 | 0 | 0 | 0 | 0 |
| c1) Fondo para Entidades Federativas y Municipios Productores de Hidrocarburos | 0 | 0 | 0 | 0 | 0 | 0 |
| c2) Fondo Minero | 0 | 0 | 0 | 0 | 0 | 0 |
| D. Transferencias, Subsidios y Subvenciones, y Pensiones y Jubilaciones | 813,668,109 | 0 | 813,668,109 | 212,931,664 | 49,043,823 | -764,624,286 |
| E. Otras Transferencias Federales Etiquetadas | 0 | 0 | 0 | 0 | 0 | 0 |
| II. Total de Transferencias Federales Etiquetadas (II = A + B + C + D + E) | 813,668,109 | 0 | 813,668,109 | 212,931,664 | 49,043,823 | -764,624,286 |
| III. Ingresos Derivados de Financiamientos (III = A) | | | | | | |
| A. Ingresos Derivados de Financiamientos | 0 | 0 | 0 | 0 | 0 | 0 |
| IV. Total de Ingresos (IV = I + II + III) | 823,668,109 | 0 | 823,668,109 | 214,897,540 | 50,208,246 | -773,459,863 |
| Datos Informativos | | | | | | |
| 1. Ingresos Derivados de Financiamientos con Fuente de Pago de Ingresos de Libre Disposición | 0 | 0 | 0 | 0 | 0 | 0 |
| 2. Ingresos Derivados de Financiamientos con Fuente de Pago de Transferencias Federales Etiquetadas | 0 | 0 | 0 | 0 | 0 | 0 |
| 3. Ingresos Derivados de Financiamientos (3 = 1 + 2) | 0 | 0 | 0 | 0 | 0 | 0 |

DR. JAVIER ALONSO PINEDO ONOFRE, FACS
DIRECTOR GENERAL

L. A. E. EDWIN FERNANDO MORÓN MERCADO
DIRECTORA ADMINISTRATIVA

ELABORÓ

C.P. FERNANDO HERNÁNDEZ ESPINOSA
JEFE DE LA DIVISIÓN DE RECURSOS FINANCIEROS

REVISÓ

C.P. GUSTAVO REYES HERNÁNDEZ
COORDINADOR ADMINISTRATIVO

HOSPITAL CENTRAL DR. IGNACIO MORONES PRIETO
Estado Analítico del Ejercicio del Presupuesto de Egresos Detallado - LDF
Clasificación por Objeto del Gasto (Capítulo y Concepto)
Del 1 de Enero al 31 de Marzo de 2024
(PESOS)

| Concepto (c) | Egresos | | | | | Subejercicio (e) |
|---|--------------|--------------------------------|-------------|-------------|------------|------------------|
| | Aprobado (d) | Ampliaciones/ (Reducciones) | Modificado | Devengado | Pagado | |
| I. Gasto No Etiquetado (I=A+B+C+D+E+F+G+H+I) | 10,000,000 | 0 | 10,000,000 | 49,840,988 | 88,587,859 | -39,840,988 |
| A. Servicios Personales (A=a1+a2+a3+a4+a5+a6+a7) | 10,000,000 | 0 | 10,000,000 | 13,333,262 | 62,573,600 | -3,333,262 |
| a1) Remuneraciones al Personal de Carácter Permanente | 10,000,000 | 0 | 10,000,000 | -872,070 | 17,072,823 | 10,872,070 |
| a2) Remuneraciones al Personal de Carácter Transitorio | 0 | 0 | 0 | 1,129,955 | 2,756,041 | -1,129,955 |
| a3) Remuneraciones Adicionales y Especiales | 0 | 0 | 0 | 2,985,675 | 11,398,411 | -2,985,675 |
| a4) Seguridad Social | 0 | 0 | 0 | 903,428 | 205,483 | -903,428 |
| a5) Otras Prestaciones Sociales y Económicas | 0 | 0 | 0 | 9,186,275 | 31,140,842 | -9,186,275 |
| a6) Previsiones | 0 | 0 | 0 | 0 | 0 | 0 |
| a7) Pago de Estímulos a Servidores Públicos | 0 | 0 | 0 | 0 | 0 | 0 |
| a8) Impuesto sobre nominas y otros que se deriven de una relación laboral | 0 | 0 | 0 | 0 | 0 | 0 |
| B. Materiales y Suministros (B=b1+b2+b3+b4+b5+b6+b7+b8+b9) | 0 | 0 | 0 | 294,892 | 268,638 | -294,892 |
| b1) Materiales de Administración, Emisión de Documentos y Artículos Oficiales | 0 | 0 | 0 | 113,809 | 95,080 | -113,809 |
| b2) Alimentos y Utensilios | 0 | 0 | 0 | 64,345 | 64,345 | -64,345 |
| b3) Materias Primas y Materiales de Producción y Comercialización | 0 | 0 | 0 | 0 | 0 | 0 |
| b4) Materiales y Artículos de Construcción y de Reparación | 0 | 0 | 0 | 15,248 | 15,248 | -15,248 |
| b5) Productos Químicos, Farmacéuticos y de Laboratorio | 0 | 0 | 0 | 11,757 | 11,757 | -11,757 |
| b6) Combustibles, Lubricantes y Aditivos | 0 | 0 | 0 | 14,000 | 14,000 | -14,000 |
| b7) Vestuario, Blancos, Prendas de Protección y Artículos Deportivos | 0 | 0 | 0 | 0 | 0 | 0 |
| b8) Materiales y Suministros Para Seguridad | 0 | 0 | 0 | 0 | 0 | 0 |
| b9) Herramientas, Refacciones y Accesorios Menores | 0 | 0 | 0 | 75,732 | 68,208 | -75,732 |
| C. Servicios Generales (C=c1+c2+c3+c4+c5+c6+c7+c8+c9) | 0 | 0 | 0 | 12,471,702 | 2,004,489 | -12,471,702 |
| c1) Servicios Básicos | 0 | 0 | 0 | 5,235 | 5,235 | -5,235 |
| c2) Servicios de Arrendamiento | 0 | 0 | 0 | 0 | 0 | 0 |
| c3) Servicios Profesionales, Científicos, Técnicos y Otros Servicios | 0 | 0 | 0 | 66,656 | 13,871 | -66,656 |
| c4) Servicios Financieros, Bancarios y Comerciales | 0 | 0 | 0 | 13,352 | 13,352 | -13,352 |
| c5) Servicios de Instalación, Reparación, Mantenimiento y Conservación | 0 | 0 | 0 | 350 | 350 | -350 |
| c6) Servicios de Comunicación Social y Publicidad | 0 | 0 | 0 | 0 | 0 | 0 |
| c7) Servicios de Traslado y Viáticos | 0 | 0 | 0 | 1,151 | 1,151 | -1,151 |
| c8) Servicios Oficiales | 0 | 0 | 0 | 0 | 0 | 0 |
| c9) Otros Servicios Generales | 0 | 0 | 0 | 12,384,960 | 1,970,531 | -12,384,960 |
| D. Transferencias, Asignaciones, Subsidios y Otras Ayudas (D=d1+d2+d3+d4+d5+d6+d7+d8+d9) | 0 | 0 | 0 | 0 | 0 | 0 |
| E. Bienes Muebles, Inmuebles e Intangibles (E=e1+e2+e3+e4+e5+e6+e7+e8+e9) | 0 | 0 | 0 | 0 | 0 | 0 |
| e1) Mobiliario y Equipo de Administración | 0 | 0 | 0 | 0 | 0 | 0 |
| e2) Mobiliario y Equipo Educativo y Recreativo | 0 | 0 | 0 | 0 | 0 | 0 |
| e3) Equipo e Instrumental Médico y de Laboratorio | 0 | 0 | 0 | 0 | 0 | 0 |
| e4) Vehículos y Equipo de Transporte | 0 | 0 | 0 | 0 | 0 | 0 |
| e5) Equipo de Defensa y Seguridad | 0 | 0 | 0 | 0 | 0 | 0 |
| e6) Maquinaria, Otros Equipos y Herramientas | 0 | 0 | 0 | 0 | 0 | 0 |
| e7) Activos Biológicos | 0 | 0 | 0 | 0 | 0 | 0 |
| e8) Bienes Inmuebles | 0 | 0 | 0 | 0 | 0 | 0 |
| e9) Activos Intangibles | 0 | 0 | 0 | 0 | 0 | 0 |
| F. Inversión Pública (F=f1+f2+f3) | 0 | 0 | 0 | 0 | 0 | 0 |
| G. Inversiones Financieras y Otras Provisiones (G=g1+g2+g3+g4+g5+g6+g7) | 0 | 0 | 0 | 0 | 0 | 0 |
| H. Participaciones y Aportaciones (H=h1+h2+h3) | 0 | 0 | 0 | 0 | 0 | 0 |
| I. Deuda Pública (I=i1+i2+i3+i4+i5+i6+i7) | 0 | 0 | 0 | 23,741,132 | 23,741,132 | -23,741,132 |
| i1) Amortización de la Deuda Pública | 0 | 0 | 0 | 0 | 0 | 0 |
| i2) Intereses de la Deuda Pública | 0 | 0 | 0 | 0 | 0 | 0 |
| i3) Comisiones de la Deuda Pública | 0 | 0 | 0 | 0 | 0 | 0 |
| i4) Gastos de la Deuda Pública | 0 | 0 | 0 | 0 | 0 | 0 |
| i5) Costo por Coberturas | 0 | 0 | 0 | 0 | 0 | 0 |
| i6) Apoyos Financieros | 0 | 0 | 0 | 0 | 0 | 0 |
| i7) Adeudos de Ejercicios Fiscales Anteriores (ADEFAS) | 0 | 0 | 0 | 23,741,132 | 23,741,132 | -23,741,132 |
| II. Gasto Etiquetado (II=A+B+C+D+E+F+G+H+I) | 813,668,109 | -0 | 813,668,109 | 197,543,188 | 73,032,911 | 616,124,921 |
| A. Servicios Personales (A=a1+a2+a3+a4+a5+a6+a7) | 776,196,601 | -0 | 776,196,601 | 185,431,983 | 61,487,338 | 590,764,618 |
| a1) Remuneraciones al Personal de Carácter Permanente | 776,196,601 | -202,279,760 | 573,916,841 | 51,589,985 | 19,880,416 | 522,326,856 |
| a2) Remuneraciones al Personal de Carácter Transitorio | 0 | 3,756,467 | 3,756,467 | 2,332,297 | 564,156 | 1,424,170 |
| a3) Remuneraciones Adicionales y Especiales | 0 | 51,679,015 | 51,679,015 | 40,189,671 | 22,083,843 | 11,489,345 |
| a4) Seguridad Social | 0 | 54,131,906 | 54,131,906 | 35,129,910 | 8,786 | 19,001,996 |
| a5) Otras Prestaciones Sociales y Económicas | 0 | 92,712,372 | 92,712,372 | 56,190,120 | 18,950,136 | 36,522,252 |
| a6) Previsiones | 0 | 0 | 0 | 0 | 0 | 0 |
| a7) Pago de Estímulos a Servidores Públicos | 0 | 0 | 0 | 0 | 0 | 0 |



| | | | | | |
|--|-------------|---|-------------|-------------|-------------|
| B. Materiales y Suministros (B=b1+b2+b3+b4+b5+b6+b7+b8+b9) | 0 | 0 | 0 | 0 | 0 |
| b1) Materiales de Administración, Emisión de Documentos y Artículos Oficiales | 0 | 0 | 0 | 0 | 0 |
| b2) Alimentos y Utensilios | 0 | 0 | 0 | 0 | 0 |
| b3) Materias Primas y Materiales de Producción y Comercialización | 0 | 0 | 0 | 0 | 0 |
| b4) Materiales y Artículos de Construcción y de Reparación | 0 | 0 | 0 | 0 | 0 |
| b5) Productos Químicos, Farmacéuticos y de Laboratorio | 0 | 0 | 0 | 0 | 0 |
| b6) Combustibles, Lubricantes y Aditivos | 0 | 0 | 0 | 0 | 0 |
| b7) Vestuario, Blancos, Prendas de Protección y Artículos Deportivos | 0 | 0 | 0 | 0 | 0 |
| b8) Materiales y Suministros Para Seguridad | 0 | 0 | 0 | 0 | 0 |
| b9) Herramientas, Refacciones y Accesorios Menores | 0 | 0 | 0 | 0 | 0 |
| C. Servicios Generales (C=c1+c2+c3+c4+c5+c6+c7+c8+c9) | 37,471,508 | 0 | 37,471,508 | 12,111,205 | 25,360,303 |
| c1) Servicios Básicos | 12,500,000 | 0 | 12,500,000 | 2,659,165 | 9,840,835 |
| c2) Servicios de Arrendamiento | 0 | 0 | 0 | 0 | 0 |
| c3) Servicios Profesionales, Científicos, Técnicos y Otros Servicios | 24,971,508 | 0 | 24,971,508 | 9,452,040 | 15,519,468 |
| c4) Servicios Financieros, Bancarios y Comerciales | 0 | 0 | 0 | 0 | 0 |
| c5) Servicios de Instalación, Reparación, Mantenimiento y Conservación | 0 | 0 | 0 | 0 | 0 |
| c6) Servicios de Comunicación Social y Publicidad | 0 | 0 | 0 | 0 | 0 |
| c7) Servicios de Traslado y Viáticos | 0 | 0 | 0 | 0 | 0 |
| c8) Servicios Oficiales | 0 | 0 | 0 | 0 | 0 |
| c9) Otros Servicios Generales | 0 | 0 | 0 | 0 | 0 |
| D. Transferencias, Asignaciones, Subsidios y Otras Ayudas (D=d1+d2+d3+d4+d5+d6+d7+d8+d9) | 0 | 0 | 0 | 0 | 0 |
| d1) Transferencias Internas y Asignaciones al Sector Público | 0 | 0 | 0 | 0 | 0 |
| d2) Transferencias al Resto del Sector Público | 0 | 0 | 0 | 0 | 0 |
| d3) Subsidios y Subvenciones | 0 | 0 | 0 | 0 | 0 |
| d4) Ayudas Sociales | 0 | 0 | 0 | 0 | 0 |
| d5) Pensiones y Jubilaciones | 0 | 0 | 0 | 0 | 0 |
| d6) Transferencias a Fideicomisos, Mandatos y Otros Análogos | 0 | 0 | 0 | 0 | 0 |
| d7) Transferencias a la Seguridad Social | 0 | 0 | 0 | 0 | 0 |
| d8) Donativos | 0 | 0 | 0 | 0 | 0 |
| d9) Transferencias al Exterior | 0 | 0 | 0 | 0 | 0 |
| E. Bienes Muebles, Inmuebles e Intangibles (E=e1+e2+e3+e4+e5+e6+e7+e8+e9) | 0 | 0 | 0 | 0 | 0 |
| e1) Mobiliario y Equipo de Administración | 0 | 0 | 0 | 0 | 0 |
| e2) Mobiliario y Equipo Educativo y Recreativo | 0 | 0 | 0 | 0 | 0 |
| e3) Equipo e Instrumental Médico y de Laboratorio | 0 | 0 | 0 | 0 | 0 |
| e4) Vehículos y Equipo de Transporte | 0 | 0 | 0 | 0 | 0 |
| e5) Equipo de Defensa y Seguridad | 0 | 0 | 0 | 0 | 0 |
| e6) Maquinaria, Otros Equipos y Herramientas | 0 | 0 | 0 | 0 | 0 |
| e7) Activos Biológicos | 0 | 0 | 0 | 0 | 0 |
| e8) Bienes Inmuebles | 0 | 0 | 0 | 0 | 0 |
| e9) Activos Intangibles | 0 | 0 | 0 | 0 | 0 |
| F. Inversión Pública (F=f1+f2+f3) | 0 | 0 | 0 | 0 | 0 |
| f1) Obra Pública en Bienes de Dominio Público | 0 | 0 | 0 | 0 | 0 |
| f2) Obra Pública en Bienes Propios | 0 | 0 | 0 | 0 | 0 |
| f3) Proyectos Productivos y Acciones de Fomento | 0 | 0 | 0 | 0 | 0 |
| G. Inversiones Financieras y Otras Provisiones (G=g1+g2+g3+g4+g5+g6+g7) | 0 | 0 | 0 | 0 | 0 |
| g1) Inversiones Para el Fomento de Actividades Productivas | 0 | 0 | 0 | 0 | 0 |
| g2) Acciones y Participaciones de Capital | 0 | 0 | 0 | 0 | 0 |
| g3) Compra de Títulos y Valores | 0 | 0 | 0 | 0 | 0 |
| g4) Concesión de Préstamos | 0 | 0 | 0 | 0 | 0 |
| H. Participaciones y Aportaciones (H=h1+h2+h3) | 0 | 0 | 0 | 0 | 0 |
| h1) Participaciones | 0 | 0 | 0 | 0 | 0 |
| h2) Aportaciones | 0 | 0 | 0 | 0 | 0 |
| h3) Convenios | 0 | 0 | 0 | 0 | 0 |
| I. Deuda Pública (I=i1+i2+i3+i4+i5+i6+i7) | 0 | 0 | 0 | 0 | 0 |
| i1) Amortización de la Deuda Pública | 0 | 0 | 0 | 0 | 0 |
| i2) Intereses de la Deuda Pública | 0 | 0 | 0 | 0 | 0 |
| i5) Costo por Coberturas | 0 | 0 | 0 | 0 | 0 |
| i6) Apoyos Financieros | 0 | 0 | 0 | 0 | 0 |
| i7) Adeudos de Ejercicios Fiscales Anteriores (ADEFAS) | 0 | 0 | 0 | 0 | 0 |
| III. Total de Egresos (III = I + II) | 823,668,109 | - | 823,668,109 | 247,384,706 | 576,283,933 |

DR. JAVIER ALFONSO PINEDO ONOFRE, FACS
DIRECTOR GENERAL

ELABORÓ


C.P FERNANDO HERNÁNDEZ ESPERICUETA
JEFE DE LA DIVISIÓN DE RECURSOS FINANCIEROS

L. A. E. EDWIN FERNANDO MORÓN MERCADO
DIRECTOR ADMINISTRATIVO

REVISÓ

C.P GUSTAVO REYES HERNÁNDEZ
COORDINADOR ADMINISTRATIVO

| HOSPITAL CENTRAL DR. IGNACIO MORONES PRIETO | | | | | | |
|---|--------------|--------------------------------|-------------|-------------|-------------|------------------|
| Estado Analítico del Ejercicio del Presupuesto de Egresos Detallado - LDF | | | | | | |
| Clasificación Administrativa | | | | | | |
| Del 1 de Enero al 31 de Marzo de 2024 | | | | | | |
| (PESOS) | | | | | | |
| Concepto (c) | Egresos | | | | | Subejercicio (e) |
| | Aprobado (d) | Ampliaciones/ (Reducciones) | Modificado | Devengado | Pagado | |
| I. Gasto No Etiquetado (I=A+B+C+D+E+F+G+H) | 10,000,000 | 0 | 10,000,000 | 49,840,988 | 88,587,859 | -39,840,988 |
| A. Hospital Central Dr. Ignacio Morones Prieto | 10,000,000 | 0 | 10,000,000 | 49,840,988 | 88,587,859 | -39,840,988 |
| B. Dependencia o Unidad Administrativa 2 | 0 | 0 | 0 | 0 | 0 | 0 |
| C. Dependencia o Unidad Administrativa 3 | 0 | 0 | 0 | 0 | 0 | 0 |
| D. Dependencia o Unidad Administrativa 4 | 0 | 0 | 0 | 0 | 0 | 0 |
| E. Dependencia o Unidad Administrativa 5 | 0 | 0 | 0 | 0 | 0 | 0 |
| F. Dependencia o Unidad Administrativa 6 | 0 | 0 | 0 | 0 | 0 | 0 |
| G. Dependencia o Unidad Administrativa 7 | 0 | 0 | 0 | 0 | 0 | 0 |
| H. Dependencia o Unidad Administrativa xx | 0 | 0 | 0 | 0 | 0 | 0 |
| II. Gasto Etiquetado (II=A+B+C+D+E+F+G+H) | 813,668,109 | -0 | 813,668,109 | 197,543,188 | 73,032,911 | 616,124,921 |
| A. Hospital Central Dr. Ignacio Morones Prieto | 813,668,109 | -0 | 813,668,109 | 197,543,188 | 73,032,911 | 616,124,921 |
| B. Dependencia o Unidad Administrativa 2 | 0 | 0 | 0 | 0 | 0 | 0 |
| C. Dependencia o Unidad Administrativa 3 | 0 | 0 | 0 | 0 | 0 | 0 |
| D. Dependencia o Unidad Administrativa 4 | 0 | 0 | 0 | 0 | 0 | 0 |
| E. Dependencia o Unidad Administrativa 5 | 0 | 0 | 0 | 0 | 0 | 0 |
| F. Dependencia o Unidad Administrativa 6 | 0 | 0 | 0 | 0 | 0 | 0 |
| G. Dependencia o Unidad Administrativa 7 | 0 | 0 | 0 | 0 | 0 | 0 |
| H. Dependencia o Unidad Administrativa xx | 0 | 0 | 0 | 0 | 0 | 0 |
| III. Total de Egresos (III = I + II) | 823,668,109 | -0 | 823,668,109 | 247,384,176 | 161,620,770 | 576,283,933 |



DR. JAVIER ALONSO PINEDO ONOFRE, FACS
DIRECTOR GENERAL


L. A. E. EDWIN FERNANDO MORÓN MERCADO
DIRECTOR ADMINISTRATIVO

ELABORÓ


C.P. FERNANDO HERNÁNDEZ ESPINETA
JEFE DE LA DIVISIÓN DE RECURSOS FINANCIEROS

REVISÓ


C.P. GUSTAVO REYES HERNÁNDEZ
COORDINADOR ADMINISTRATIVO

| HOSPITAL CENTRAL DR. IGNACIO MORONES PRIETO | | | | | | |
|---|--------------|--------------------------------|-------------|-------------|-------------|------------------|
| Estado Analítico del Ejercicio del Presupuesto de Egresos Detallado - LDF | | | | | | |
| Clasificación Funcional (Finalidad y Función) | | | | | | |
| Del 1 de Enero al 31 de Marzo de 2024 | | | | | | |
| (PESOS) | | | | | | |
| Concepto (c) | Egresos | | | | | Subejercicio (e) |
| | Aprobado (d) | Ampliaciones/ (Reducciones) | Modificado | Devengado | Pagado | |
| I. Gasto No Etiquetado (I=A+B+C+D) | 10,000,000 | 0 | 10,000,000 | 49,840,988 | 88,587,859 | -39,840,988 |
| A. Gobierno (A=a1+a2+a3+a4+a5+a6+a7+a8) | 0 | 0 | 0 | 0 | 0 | 0 |
| a1) Legislación | 0 | 0 | 0 | 0 | 0 | 0 |
| a2) Justicia | 0 | 0 | 0 | 0 | 0 | 0 |
| a3) Coordinación de la Política de Gobierno | 0 | 0 | 0 | 0 | 0 | 0 |
| a4) Relaciones Exteriores | 0 | 0 | 0 | 0 | 0 | 0 |
| a5) Asuntos Financieros y Hacendarios | 0 | 0 | 0 | 0 | 0 | 0 |
| a6) Seguridad Nacional | 0 | 0 | 0 | 0 | 0 | 0 |
| a7) Asuntos de Orden Público y de Seguridad Interior | 0 | 0 | 0 | 0 | 0 | 0 |
| a8) Otros Servicios Generales | 0 | 0 | 0 | 0 | 0 | 0 |
| B. Desarrollo Social (B=b1+b2+b3+b4+b5+b6+b7) | 10,000,000 | 0 | 10,000,000 | 26,099,856 | 64,846,727 | -16,099,856 |
| b1) Protección Ambiental | 0 | 0 | 0 | 0 | 0 | 0 |
| b2) Vivienda y Servicios a la Comunidad | 0 | 0 | 0 | 0 | 0 | 0 |
| b3) Salud | 10,000,000 | 0 | 10,000,000 | 26,099,856 | 64,846,727 | -16,099,856 |
| b4) Recreación, Cultura y Otras Manifestaciones Sociales | 0 | 0 | 0 | 0 | 0 | 0 |
| b5) Educación | 0 | 0 | 0 | 0 | 0 | 0 |
| b6) Protección Social | 0 | 0 | 0 | 0 | 0 | 0 |
| b7) Otros Asuntos Sociales | 0 | 0 | 0 | 0 | 0 | 0 |
| C. Desarrollo Económico (C=c1+c2+c3+c4+c5+c6+c7+c8+c9) | 0 | 0 | 0 | 0 | 0 | 0 |
| c1) Asuntos Económicos, Comerciales y Laborales en General | 0 | 0 | 0 | 0 | 0 | 0 |
| c2) Agropecuaria, Silvicultura, Pesca y Caza | 0 | 0 | 0 | 0 | 0 | 0 |
| c3) Combustibles y Energía | 0 | 0 | 0 | 0 | 0 | 0 |
| c4) Minería, Manufacturas y Construcción | 0 | 0 | 0 | 0 | 0 | 0 |
| c5) Transporte | 0 | 0 | 0 | 0 | 0 | 0 |
| c6) Comunicaciones | 0 | 0 | 0 | 0 | 0 | 0 |
| c7) Turismo | 0 | 0 | 0 | 0 | 0 | 0 |
| c8) Ciencia, Tecnología e Innovación | 0 | 0 | 0 | 0 | 0 | 0 |
| c9) Otras Industrias y Otros Asuntos Económicos | 0 | 0 | 0 | 0 | 0 | 0 |
| D. Otras No Clasificadas en Funciones Anteriores (D=d1+d2+d3+d4) | 0 | 0 | 0 | 23,741,132 | 23,741,132 | -23,741,132 |
| d1) Transacciones de la Deuda Pública / Costo Financiero de la Deuda | 0 | 0 | 0 | 0 | 0 | 0 |
| d2) Transferencias, Participaciones y Aportaciones Entre Diferentes Niveles y Ordenes de Gobierno | 0 | 0 | 0 | 0 | 0 | 0 |
| d3) saneamiento del Sistema Financiero | 0 | 0 | 0 | 23,741,132 | 23,741,132 | -23,741,132 |
| d4) Adeudos de Ejercicios Fiscales Anteriores | 0 | 0 | 0 | 0 | 0 | 0 |
| II. Gasto Etiquetado (II=A+B+C+D) | 813,668,109 | -0 | 813,668,109 | 197,543,188 | 73,032,911 | 616,124,921 |
| A. Gobierno (A=a1+a2+a3+a4+a5+a6+a7+a8) | 0 | 0 | 0 | 0 | 0 | 0 |
| a1) Legislación | 0 | 0 | 0 | 0 | 0 | 0 |
| a2) Justicia | 0 | 0 | 0 | 0 | 0 | 0 |
| a3) Coordinación de la Política de Gobierno | 0 | 0 | 0 | 0 | 0 | 0 |
| a4) Relaciones Exteriores | 0 | 0 | 0 | 0 | 0 | 0 |
| a5) Asuntos Financieros y Hacendarios | 0 | 0 | 0 | 0 | 0 | 0 |
| a6) Seguridad Nacional | 0 | 0 | 0 | 0 | 0 | 0 |
| a7) Asuntos de Orden Público y de Seguridad Interior | 0 | 0 | 0 | 0 | 0 | 0 |
| a8) Otros Servicios Generales | 0 | 0 | 0 | 0 | 0 | 0 |
| B. Desarrollo Social (B=b1+b2+b3+b4+b5+b6+b7) | 813,668,109 | -0 | 813,668,109 | 197,543,188 | 73,032,911 | 616,124,921 |
| b1) Protección Ambiental | 0 | 0 | 0 | 0 | 0 | 0 |
| b2) Vivienda y Servicios a la Comunidad | 0 | 0 | 0 | 0 | 0 | 0 |
| b3) Salud | 813,668,109 | -0 | 813,668,109 | 197,543,188 | 73,032,911 | 616,124,921 |
| b4) Recreación, Cultura y Otras Manifestaciones Sociales | 0 | 0 | 0 | 0 | 0 | 0 |
| b5) Educación | 0 | 0 | 0 | 0 | 0 | 0 |
| b6) Protección Social | 0 | 0 | 0 | 0 | 0 | 0 |
| b7) Otros Asuntos Sociales | 0 | 0 | 0 | 0 | 0 | 0 |
| C. Desarrollo Económico (C=c1+c2+c3+c4+c5+c6+c7+c8+c9) | 0 | 0 | 0 | 0 | 0 | 0 |
| c1) Asuntos Económicos, Comerciales y Laborales en General | 0 | 0 | 0 | 0 | 0 | 0 |
| c2) Agropecuaria, Silvicultura, Pesca y Caza | 0 | 0 | 0 | 0 | 0 | 0 |
| c3) Combustibles y Energía | 0 | 0 | 0 | 0 | 0 | 0 |
| c4) Minería, Manufacturas y Construcción | 0 | 0 | 0 | 0 | 0 | 0 |
| c5) Transporte | 0 | 0 | 0 | 0 | 0 | 0 |
| c6) Comunicaciones | 0 | 0 | 0 | 0 | 0 | 0 |
| c7) Turismo | 0 | 0 | 0 | 0 | 0 | 0 |
| c8) Ciencia, Tecnología e Innovación | 0 | 0 | 0 | 0 | 0 | 0 |
| c9) Otras Industrias y Otros Asuntos Económicos | 0 | 0 | 0 | 0 | 0 | 0 |
| D. Otras No Clasificadas en Funciones Anteriores (D=d1+d2+d3+d4) | 0 | 0 | 0 | 0 | 0 | 0 |
| d1) Transacciones de la Deuda Pública / Costo Financiero de la Deuda | 0 | 0 | 0 | 0 | 0 | 0 |
| d2) Transferencias, Participaciones y Aportaciones Entre Diferentes Niveles y Ordenes de Gobierno | 0 | 0 | 0 | 0 | 0 | 0 |
| d3) saneamiento del Sistema Financiero | 0 | 0 | 0 | 0 | 0 | 0 |
| d4) Adeudos de Ejercicios Fiscales Anteriores | 0 | 0 | 0 | 0 | 0 | 0 |
| III. Total de Egresos (III = I + II) | 823,668,109 | -0 | 823,668,109 | 247,384,176 | 161,620,770 | 576,283,933 |

DR. JAVIER ALFONSO PINEDO ONOFRE, FACS
DIRECTOR GENERAL

L. A. E. EDWIN FERNANDO MORÓN MERCADO
DIRECTOR ADMINISTRATIVO

ELABORÓ

C.P. FERNANDO HERNÁNDEZ, FRS, FICAJETA
JEFE DE LA DIVISIÓN DE RECURSOS FINANCIEROS

REVISÓ

C.P. GUSTAVO REYES HERNÁNDEZ
COORDINADOR ADMINISTRATIVO

| HOSPITAL CENTRAL DR. IGNACIO MORONES PRIETO Estado Analítico del Ejercicio del Presupuesto de Egresos Detallado - LDF Clasificación de Servicios Personales por Categoría Del 1 de Enero al 31 de Marzo de 2024 (PESOS) | | | | | | |
|---|--------------|--------------------------------|-------------|-------------|-------------|------------------|
| Concepto (c) | Egresos | | | | | Subejercicio (e) |
| | Aprobado (d) | Ampliaciones/ (Reducciones) | Modificado | Devengado | Pagado | |
| I. Gasto No Etiquetado (I=A+B+C+D+E+F) | 10,000,000 | 0 | 10,000,000 | 13,333,262 | 62,573,600 | -3,333,262 |
| A. Personal Administrativo y de Servicio Público | | | | | | |
| B. Magisterio | | | | | | |
| C. Servicios de Salud (C=c1+c2) | 10,000,000 | 0 | 10,000,000 | 13,333,262 | 62,573,600 | -3,333,262 |
| c1) Personal Administrativo | 1,200,000 | 0 | 1,200,000 | 1,599,991 | 7,508,832 | -399,991 |
| c2) Personal Medico, Paramedico y afin | 8,800,000 | 0 | 8,800,000 | 11,733,271 | 55,064,768 | -2,933,271 |
| D. Seguridad Pública | | | | | | |
| E. Gastos asociados a la implementación de nuevas leyes federales o reformas a las mismas (E=e1+e2) | 0 | 0 | 0 | 0 | 0 | 0 |
| e1) Nombre del programa o Ley 1 | 0 | 0 | 0 | 0 | 0 | 0 |
| e2) Nombre del programa o Ley 2 | 0 | 0 | 0 | 0 | 0 | 0 |
| F. Sentencias laborales definitivas | 0 | 0 | 0 | 0 | 0 | 0 |
| II. Gasto Etiquetado (II=A+B+C+D+E+F) | 776,196,601 | 0 | 776,196,601 | 185,431,983 | 61,487,338 | 590,764,619 |
| A. Personal Administrativo y de Servicio Público | 0 | 0 | 0 | 0 | 0 | 0 |
| B. Magisterio | 0 | 0 | 0 | 0 | 0 | 0 |
| C. Servicios de Salud (C=c1+c2) | 776,196,601 | 0 | 776,196,601 | 185,431,983 | 61,487,338 | 590,764,619 |
| c1) Personal Administrativo | 93,143,592 | -0 | 93,143,592 | 22,251,838 | 7,378,481 | 70,891,754 |
| c2) Personal Medico, Paramedico y afin | 683,053,009 | 0 | 683,053,009 | 163,180,145 | 54,108,857 | 519,872,865 |
| D. Seguridad Pública | 0 | 0 | 0 | 0 | 0 | 0 |
| E. Gastos asociados a la implementación de nuevas leyes federales o reformas a las mismas (E=e1+e2) | 0 | 0 | 0 | 0 | 0 | 0 |
| e1) Nombre del programa o Ley 1 | 0 | 0 | 0 | 0 | 0 | 0 |
| e2) Nombre del programa o Ley 2 | 0 | 0 | 0 | 0 | 0 | 0 |
| F. Sentencias laborales definitivas | 0 | 0 | 0 | 0 | 0 | 0 |
| III. Total de gasto en Servicios Personales (III = I + II) | 786,196,601 | 0 | 786,196,601 | 198,765,245 | 124,060,938 | 587,431,356 |

DR. JAVIER ALFONSO PINEDO ONOFRE, FACS
DIRECTOR GENERAL

L. A. E. EDWIN FERNANDO MORÓN MERCADO
DIRECTOR ADMINISTRATIVO

ELABORÓ

C.P. FERNANDO HERNÁNDEZ ESPERICUETA
JEFE DE LA DIVISIÓN DE RECURSOS FINANCIEROS

REVISÓ

C.P. GUSTAVO REYES HERNÁNDEZ
COORDINADOR ADMINISTRATIVO

| HOSPITAL CENTRAL DR. IGNACIO MORONES PRIETO | | | | | | |
|---|-----------------------|-----------------------|-----------------------|-----------------------|-----------------------|-----------------------|
| Resultados de Ingresos - LDF | | | | | | |
| (PESOS) | | | | | | |
| Concepto (b) | 2019 ¹ (e) | 2020 ¹ (e) | 2021 ¹ (e) | 2022 ¹ (e) | 2023 ¹ (e) | 2024 ² (e) |
| 1. Ingresos de Libre Disposición (1=A+B+C+D+E+F+G+H+I+J+K+L) | 508,809,559 | 55,982,498 | 56,431,525 | 15,440,800 | 13,462,584 | 10,000,000 |
| A. Impuestos | 0 | 0 | 0 | 0 | 0 | 0 |
| B. Cuotas y Aportaciones de Seguridad Social | 0 | 0 | 0 | 0 | 0 | 0 |
| C. Contribuciones de Mejoras | 0 | 0 | 0 | 0 | 0 | 0 |
| D. Derechos | 0 | 0 | 0 | 0 | 0 | 0 |
| E. Productos | 0 | 0 | 0 | 0 | 0 | 0 |
| F. Aprovechamientos | 0 | 0 | 0 | 0 | 0 | 0 |
| G. Ingresos por Ventas de Bienes y Servicios | 508,809,559 | 55,982,498 | 56,431,525 | 15,440,800 | 13,462,584 | 10,000,000 |
| H. Participaciones | 0 | 0 | 0 | 0 | 0 | 0 |
| I. Incentivos Derivados de la Colaboración Fiscal | 0 | 0 | 0 | 0 | 0 | 0 |
| J. Transferencias | 0 | 0 | 0 | 0 | 0 | 0 |
| K. Convenios | 0 | 0 | 0 | 0 | 0 | 0 |
| L. Otros Ingresos de Libre Disposición | 0 | 0 | 0 | 0 | 0 | 0 |
| 2. Transferencias Federales Etiquetadas (2=A+B+C+D+E) | 631,552,693 | 951,780,266 | 852,040,454 | 840,579,086 | 776,579,928 | 813,668,109 |
| A. Aportaciones | 0 | 0 | 0 | 0 | 0 | 0 |
| B. Convenios | 0 | 0 | 0 | 0 | 0 | 0 |
| C. Fondos Distintos de Aportaciones | 0 | 0 | 0 | 0 | 0 | 0 |
| D. Transferencias, Subsidios y Subvenciones, y Pensiones y Jubilaciones | 631,552,693 | 951,780,266 | 852,040,454 | 840,579,086 | 776,579,928 | 813,668,109 |
| E. Otras Transferencias Federales Etiquetadas | 0 | 0 | 0 | 0 | 0 | 0 |
| 3. Ingresos Derivados de Financiamientos (3=A) | 0 | 0 | 0 | 0 | 0 | 0 |
| A. Ingresos Derivados de Financiamientos | 0 | 0 | 0 | 0 | 0 | 0 |
| 4. Total de Resultados de Ingresos (4=1+2+3) | 1,140,362,252 | 1,007,762,764 | 908,471,979 | 856,019,886 | 790,042,512 | 823,668,109 |
| Datos Informativos | | | | | | |
| 1. Ingresos Derivados de Financiamientos con Fuente de Pago de Ingresos de Libre Disposición | 508,809,559 | 55,982,498 | 56,431,525 | 15,440,800 | 13,462,584 | 10,000,000 |
| 2. Ingresos Derivados de Financiamientos con Fuente de Pago de Transferencias Federales Etiquetadas | 631,552,693 | 951,780,266 | 852,040,454 | 840,579,086 | 776,579,928 | 813,668,109 |
| 3. Ingresos Derivados de Financiamientos (3 = 1 + 2) | 1,140,362,252 | 1,007,762,764 | 908,471,979 | 856,019,886 | 790,042,512 | 823,668,109 |

¹ Los importes corresponden al momento contable de los ingresos devengados.

² Los importes corresponden a los ingresos devengados al cierre trimestral más reciente disponible y estimados para el resto del ejercicio.

DR. JAVIER ALONSO PINEDO ONOFRE, FACS
DIRECTOR GENERAL

L. A. E. EDWIN FERNANDO MORÓN MERCADO
DIRECTOR ADMINISTRATIVO

ELABORÓ

C.P. FERNANDO HERNÁNDEZ ESPERICUETA
JEFE DE LA DIVISIÓN DE RECURSOS FINANCIEROS

REVISÓ

C.P. GUSTAVO REYES HERNÁNDEZ
COORDINADOR ADMINISTRATIVO

| HOSPITAL CENTRAL DR. IGNACIO MORONES PRIETO | | | | | | |
|---|-----------------------|-----------------------|-----------------------|-----------------------|-----------------------|-----------------------|
| Resultados de Egresos - LDF | | | | | | |
| (PESOS) | | | | | | |
| Concepto (b) | 2019 ¹ (c) | 2020 ¹ (c) | 2021 ¹ (c) | 2022 ² (c) | 2023 ² (c) | 2024 ² (d) |
| 1. Gasto No Etiquetado (1=A+B+C+D+E+F+G+H+I) | 881,886,006 | 311,014,542 | 5,015,100 | 51,741,270 | 80,370,624 | 49,840,988 |
| A. Servicios Personales | 290,982,623 | 167,667,637 | 5,015,100 | 0 | 4,225,138 | 13,333,262 |
| B. Materiales y Suministros | 233,373,141 | 44,356,711 | 0 | 929,959 | 1,499,806 | 294,892 |
| C. Servicios Generales | 48,690,836 | 10,345,066 | 0 | 46,011,189 | 36,241,249 | 12,471,702 |
| D. Transferencias, Asignaciones, Subsidios y Otras Ayudas | 0 | 0 | 0 | 0 | 0 | 0 |
| E. Bienes Muebles, Inmuebles e Intangibles | 2,862,313 | 1,112,651 | 0 | 0 | 0 | 0 |
| F. Inversión Pública | 0 | 0 | 0 | 0 | 0 | 0 |
| G. Inversiones Financieras y Otras Provisiones | 0 | 0 | 0 | 0 | 0 | 0 |
| H. Participaciones y Aportaciones | 0 | 0 | 0 | 0 | 0 | 0 |
| I. Deuda Pública | 105,977,093 | 87,492,477 | 0 | 4,800,122 | 38,404,431 | 23,741,132 |
| 2. Gasto Etiquetado (2=A+B+C+D+E+F+G+H+I) | 550,865,134 | 832,239,589 | 935,847,481 | 871,487,158 | 812,803,494 | 813,668,109 |
| A. Servicios Personales | 448,159,308 | 555,047,364 | 700,358,631 | 729,172,240 | 762,327,421 | 776,196,601 |
| B. Materiales y Suministros | 36,128,561 | 170,563,990 | 34,265,702 | 4,198,830 | 0 | 0 |
| C. Servicios Generales | 9,166,029 | 72,278,732 | 106,786,534 | 38,423,036 | 50,476,073 | 37,471,508 |
| D. Transferencias, Asignaciones, Subsidios y Otras Ayudas | 0 | 0 | 0 | 5,296,646 | 0 | 0 |
| E. Bienes Muebles, Inmuebles e Intangibles | 633,695 | 461,026 | 157,751 | 0 | 0 | 0 |
| F. Inversión Pública | 0 | 0 | 0 | 0 | 0 | 0 |
| G. Inversiones Financieras y Otras Provisiones | 0 | 0 | 0 | 0 | 0 | 0 |
| H. Participaciones y Aportaciones | 0 | 0 | 0 | 0 | 0 | 0 |
| I. Deuda Pública | 56,777,541 | 33,888,477 | 94,278,863 | 94,396,406 | 0 | 0 |
| 3. Total del Resultado de Egresos (3=1+2) | 1,232,751,140 | 1,143,254,131 | 940,862,581 | 923,228,428 | 893,174,118 | 863,509,097 |

¹ Los importes corresponden a los egresos totales devengados.

² Los importes corresponden a los egresos devengados al cierre trimestral más reciente disponible y estimados para el resto del ejercicio.

DR. JAVIER ALFONSO PINEDO ONOFRE, FACS
DIRECTOR GENERAL

L. A. EDWIN FERNANDO MORÓN MERCADO
DIRECTOR ADMINISTRATIVO

ELABORÓ

C.P. FERNANDO HERNÁNDEZ ESPINOSA
JEFE DE LA DIVISIÓN DE RECURSOS FINANCIEROS

REVISÓ

C.P. GUSTAVO REYES HERNÁNDEZ
COORDINADOR ADMINISTRATIVO



| HOSPITAL CENTRAL DR. IGNACIO MORONES PRIETO Informe sobre Estudios Actuariales - LDF Del 1 de Enero al 31 de Marzo de 2024 (PESOS) | | | | | |
|---|--------------------------|-------|-------------------|------------------|-----------------------------|
| Concepto (b) | Pensiones y jubilaciones | Salud | Riesgo de trabajo | Invalidez y vida | Otras prestaciones sociales |
| Tipo de Sistema | | | | | |
| Prestación laboral o Fondo general para trabajadores del estado o municipio | 0 | 0 | 0 | 0 | 0 |
| Beneficio definido. Contribución definida o Mixto | 0 | 0 | 0 | 0 | 0 |
| Población afiliada | | | | | |
| Activos | | | | | |
| Edad máxima | 0 | 0 | 0 | 0 | 0 |
| Edad mínima | 0 | 0 | 0 | 0 | 0 |
| Edad promedio | 0 | 0 | 0 | 0 | 0 |
| Pensionados y Jubilados | | | | | |
| Edad máxima | 0 | 0 | 0 | 0 | 0 |
| Edad mínima | 0 | 0 | 0 | 0 | 0 |
| Edad promedio | 0 | 0 | 0 | 0 | 0 |
| Beneficiarios | | | | | |
| Promedio de años de servicio (trabajadores activos) | 0 | 0 | 0 | 0 | 0 |
| Aportación individual al plan de pensión como % del salario | 0 | 0 | 0 | 0 | 0 |
| Aportación del ente público al plan de pensión como % del salario | 0 | 0 | 0 | 0 | 0 |
| Crecimiento esperado de los pensionados y jubilados (como %) | 0 | 0 | 0 | 0 | 0 |
| Crecimiento esperado de los activos (como %) | 0 | 0 | 0 | 0 | 0 |
| Edad de Jubilación o Pensión | 0 | 0 | 0 | 0 | 0 |
| Esperanza de vida | 0 | 0 | 0 | 0 | 0 |
| Ingresos del Fondo | | | | | |
| Ingresos Anuales al Fondo de Pensiones | 0 | 0 | 0 | 0 | 0 |
| Nómina anual | | | | | |
| Activos | 0 | 0 | 0 | 0 | 0 |
| Pensionados y Jubilados | 0 | 0 | 0 | 0 | 0 |
| Beneficiarios de Pensionados y Jubilados | 0 | 0 | 0 | 0 | 0 |
| Monto mensual por pensión | | | | | |
| Máximo | 0 | 0 | 0 | 0 | 0 |
| Mínimo | 0 | 0 | 0 | 0 | 0 |
| Promedio | 0 | 0 | 0 | 0 | 0 |
| Monto de la reserva | 0 | 0 | 0 | 0 | 0 |
| Valor presente de las obligaciones | | | | | |
| Pensiones y Jubilaciones en curso de pago | 0 | 0 | 0 | 0 | 0 |
| Generación actual | 0 | 0 | 0 | 0 | 0 |
| Generaciones futuras | 0 | 0 | 0 | 0 | 0 |
| Valor presente de las contribuciones asociadas a los sueldos futuros de cotización X% | | | | | |
| Generación actual | 0 | 0 | 0 | 0 | 0 |
| Generaciones futuras | 0 | 0 | 0 | 0 | 0 |
| Valor presente de aportaciones futuras | | | | | |
| Generación actual | 0 | 0 | 0 | 0 | 0 |
| Generaciones futuras | 0 | 0 | 0 | 0 | 0 |
| Otros Ingresos | 0 | 0 | 0 | 0 | 0 |
| Déficit/superávit actuarial | | | | | |
| Generación actual | 0 | 0 | 0 | 0 | 0 |
| Generaciones futuras | 0 | 0 | 0 | 0 | 0 |
| Periodo de suficiencia | | | | | |
| Año de descapitalización | 0 | 0 | 0 | 0 | 0 |
| Tasa de rendimiento | 0 | 0 | 0 | 0 | 0 |
| Estudio actuarial | | | | | |
| Año de elaboración del estudio actuarial | 0 | 0 | 0 | 0 | 0 |
| Empresa que elaboró el estudio actuarial | 0 | 0 | 0 | 0 | 0 |

DR. JAVIER ALFONSO PINEDO ONOFRE, FACS
DIRECTOR GENERAL

L. A. E. EDWIN FERNANDO MORÓN MERCADO
DIRECTOR ADMINISTRATIVO

ELABORÓ

C.P. FERNANDO HERNÁNDEZ ESPINOLA
JEFE DE LA DIVISIÓN DE RECURSOS FINANCIEROS

REVISÓ

C.P. GUSTAVO REYES HERNÁNDEZ
COORDINADOR ADMINISTRATIVO

HOSPITAL CENTRAL DR. IGNACIO MORONES PRIETO
Guía de Cumplimiento de la Ley de Disciplina Financiera de las Entidades Federativas y Municipios
Del 1 de Enero al 31 de Marzo de 2024

| Indicadores de Observancia (c) | Implementación | | Resultado | | Fundamento (h) | Comentarios (i) |
|--|---|------------------------------------|-------------------|-------------------------------|---------------------------------|-----------------|
| | SI | NO | | | | |
| | Mecanismo de Verificación (d) | Fecha estimada de cumplimiento (e) | Monto o valor (f) | Unidad (pesos/porcentaje) (g) | | |
| INDICADORES PRESUPUESTARIOS | | | | | | |
| A. INDICADORES CUANTITATIVOS | | | | | | |
| 1 Balance Presupuestario Sostenible (j) | | | | | | |
| a. Propuesto | Iniciativa de Ley de Ingresos y Proyecto de Presupuesto de Egresos | 31/03/2024 | 0 | pesos | Art. 6 y 19 de la LDF | |
| b. Estimado / Aprobado | Ley de Ingresos y Presupuesto de Egresos | 31/03/2024 | 0 | pesos | Art. 6 y 19 de la LDF | |
| c. Devengado | Cuenta Pública / Formato 4 LDF | 31/03/2024 | -8,745,204 | pesos | Art. 6 y 19 de la LDF | |
| 2 Balance Presupuestario de Recursos Disponibles Sostenible (k) | | | | | | |
| a. Propuesto | Iniciativa de Ley de Ingresos y Proyecto de Presupuesto de Egresos | | N/A | pesos | Art. 6 y 19 de la LDF | |
| b. Estimado / Aprobado | Ley de Ingresos y Presupuesto de Egresos | | N/A | pesos | Art. 6 y 19 de la LDF | |
| c. Devengado | Cuenta Pública / Formato 4 LDF | | N/A | pesos | Art. 6 y 19 de la LDF | |
| 3 Financiamiento Neto dentro del Techo de Financiamiento Neto (l) | | | | | | |
| a. Propuesto | Iniciativa de Ley de Ingresos | | N/A | pesos | Art. 6, 19 y 46 de la LDF | |
| b. Estimado | Ley de Ingresos | | N/A | pesos | Art. 6, 19 y 46 de la LDF | |
| c. Devengado | Cuenta Pública / Formato 4 LDF | | N/A | pesos | Art. 6, 19 y 46 de la LDF | |
| 4 Recursos destinados a la atención de desastres naturales | | | | | | |
| a. Asignación al fideicomiso para desastres naturales (m) | | | | | | |
| a.1 Aprobado | Reporte Trim. Formato 6 a) | | N/A | pesos | Art. 9 de la LDF | |
| a.2 Pagado | Cuenta Pública / Formato 6 a) | | N/A | pesos | Art. 9 de la LDF | |
| b. Aportación promedio realizada por la Entidad Federativa durante los 5 ejercicios previos, para infraestructura dañada por desastres naturales (n) | Autorizaciones de recursos aprobados por el FONDEN | | N/A | pesos | Art. 9 de la LDF | |
| c. Saldo del fideicomiso para desastres naturales (o) | Cuenta Pública / Auxiliar de Cuentas | | N/A | pesos | Art. 9 de la LDF | |
| d. Costo promedio de los últimos 5 ejercicios de la reconstrucción de infraestructura dañada por desastres naturales (p) | Autorizaciones de recursos aprobados por el FONDEN | | N/A | pesos | Art. 9 de la LDF | |
| 5 Techo para servicios personales (q) | | | | | | |
| a. Asignación en el Presupuesto de Egresos | Reporte Trim. Formato 6 d) | 31/03/2024 | 786,196,601 | pesos | Art. 10 y 21 de la LDF | |
| b. Devengado | Reporte Trim. Formato 6 d) | 31/03/2024 | 198,765,245 | pesos | Art. 13 fracc. V y 21 de la LDF | |
| 6 Previsiones de gasto para compromisos de pago derivados de APPs (r) | | | | | | |
| a. Asignación en el Presupuesto de Egresos | Presupuesto de Egresos | N/A | N/A | pesos | Art. 11 y 21 de la LDF | |
| 7 Techo de ADEFAS para el ejercicio fiscal (s) | | | | | | |
| a. Propuesto | Proyecto de Presupuesto de Egresos | 31/03/2024 | 0 | pesos | Art. 12 y 20 de la LDF | |
| b. Aprobado | Reporte Trim. Formato 6 a) | 31/03/2024 | 0 | pesos | Art. 12 y 20 de la LDF | |
| c. Devengado | Cuenta Pública / Formato 6 a) | 31/03/2024 | 23,741,132 | pesos | Art. 12 y 20 de la LDF | |
| B. INDICADORES CUALITATIVOS | | | | | | |
| 1 Iniciativa de Ley de Ingresos y Proyecto de Presupuesto de Egresos | | | | | | |
| a. Objetivos anuales, estrategias y metas para el ejercicio fiscal (t) | Iniciativa de Ley de Ingresos y Proyecto de Presupuesto de Egresos | | | | Art. 5 y 18 de la LDF | |
| b. Proyecciones de ejercicios posteriores (u) | Iniciativa de Ley de Ingresos y Proyecto de Presupuesto de Egresos / Formatos 7 a) y b) | | | | Art. 5 y 18 de la LDF | |
| c. Descripción de riesgos relevantes y propuestas de acción para enfrentarlos (v) | Iniciativa de Ley de Ingresos y Proyecto de Presupuesto de Egresos | | | | Art. 5 y 18 de la LDF | |

HOSPITAL CENTRAL DR. IGNACIO MORONES PRIETO
Guía de Cumplimiento de la Ley de Disciplina Financiera de las Entidades Federativas y Municipios
Del 1 de Enero al 31 de Marzo de 2024

| Indicadores de Observancia (c) | Implementación | | Resultado | | Fundamento (h) | Comentarios (i) |
|---|---|------------------------------------|-------------------|-------------------------------|-----------------------------------|-----------------|
| | SI | NO | Monto o valor (f) | Unidad (pesos/porcentaje) (g) | | |
| | Mecanismo de Verificación (d) | Fecha estimada de cumplimiento (e) | | | | |
| d. Resultados de ejercicios fiscales anteriores y el ejercicio fiscal en cuestión (w) | Iniciativa de Ley de Ingresos y Proyecto de Presupuesto de Egresos / Formatos 7 c) y d) | | | | Art. 5 y 18 de la LDF | |
| e. Estudio actuarial de las pensiones de sus trabajadores (x) | Proyecto de Presupuesto de Egresos / Formato 8 | | | | Art. 5 y 18 de la LDF | |
| 2 Balance Presupuestario de Recursos Disponibles, en caso de ser negativo | | | | | | |
| a. Razones excepcionales que justifican el Balance Presupuestario de Recursos Disponibles negativo (y) | Iniciativa de Ley de Ingresos o Proyecto de Presupuesto de Egresos | | | | Art. 6 y 19 de la LDF | |
| b. Fuente de recursos para cubrir el Balance Presupuestario de Recursos Disponibles negativo (z) | Iniciativa de Ley de Ingresos o Proyecto de Presupuesto de Egresos | | | | Art. 6 y 19 de la LDF | |
| c. Número de ejercicios fiscales y acciones necesarias para cubrir el Balance Presupuestario de Recursos Disponibles negativo (aa) | Iniciativa de Ley de Ingresos o Proyecto de Presupuesto de Egresos | | | | Art. 6 y 19 de la LDF | |
| d. Informes Trimestrales sobre el avance de las acciones para recuperar el Balance Presupuestario de Recursos Disponibles (bb) | Reporte Trim. y Cuenta Pública | | | | Art. 6 y 19 de la LDF | |
| 3 Servicios Personales | | | | | | |
| a. Remuneraciones de los servidores públicos (cc) | Proyecto de Presupuesto | | | | Art. 10 y 21 de la LDF | |
| b. Previsiones salariales y económicas para cubrir incrementos salariales, creación de plazas y otros (dd) | Proyecto de Presupuesto | | | | Art. 10 y 21 de la LDF | |
| INDICADORES DEL EJERCICIO PRESUPUESTARIO | | | | | | |
| A. INDICADORES CUANTITATIVOS | | | | | | |
| 1 Ingresos Excedentes derivados de Ingresos de Libre Disposición | | | | | | |
| a. Monto de Ingresos Excedentes derivados de ILD (ee) | Cuenta Pública / Formato 5 | | | pesos | Art. 14 y 21 de la LDF | |
| b. Monto de Ingresos Excedentes derivados de ILD destinados al fin del A.14, fracción I de la LDF (ff) | Cuenta Pública | | | pesos | Art. 14 y 21 de la LDF | |
| c. Monto de Ingresos Excedentes derivados de ILD destinados al fin del A.14, fracción II, a) de la LDF (gg) | Cuenta Pública | | | pesos | Art. 14 y 21 de la LDF | |
| d. Monto de Ingresos Excedentes derivados de ILD destinados al fin del A.14, fracción II, b) de la LDF (hh) | Cuenta Pública | | | pesos | Art. 14 y 21 de la LDF | |
| e. Monto de Ingresos Excedentes derivados de ILD destinados al fin del artículo noveno transitorio de la LDF (ii) | | | | pesos | Art. Noveno Transitorio de la LDF | |
| f. Monto de Ingresos Excedentes derivados de ILD destinados al fin señalado por el Artículo 14, párrafo segundo y en el artículo 21 y Noveno Transitorio de la LDF (jj) | | | | pesos | Art. 14 y 21 de la LDF | |
| g. Monto de Ingresos Excedentes derivados de ILD en un nivel de endeudamiento sostenible de acuerdo al Sistema de Alertas hasta por el 5% de los recursos para cubrir el Gasto Corriente (kk) | | | | pesos | Art. 14 y 21 de la LDF | |
| B. INDICADORES CUALITATIVOS | | | | | | |
| 1 Análisis Costo-Beneficio para programas o proyectos de inversión mayores a 10 millones de UDIS (ll) | Página de internet de la Secretaría de Finanzas o Tesorería Municipal | | | | Art. 13 frac. III y 21 de la LDF | |
| 2 Análisis de conveniencia y análisis de transferencia de riesgos de los proyectos APPs (mm) | Página de internet de la Secretaría de Finanzas o Tesorería Municipal | | | | Art. 13 frac. III y 21 de la LDF | |
| 3 Identificación de población objetivo, destino y temporalidad de subsidios (nn) | Página de internet de la Secretaría de Finanzas o Tesorería Municipal | | | | Art. 13 frac. VII y 21 de la LDF | |



HOSPITAL CENTRAL DR. IGNACIO MORONES PRIETO
Guía de Cumplimiento de la Ley de Disciplina Financiera de las Entidades Federativas y Municipios
Del 1 de Enero al 31 de Marzo de 2024

| Indicadores de Observancia (c) | Implementación | | Resultado | | Fundamento (h) | Comentarios (i) |
|--|-------------------------------|------------------------------------|-------------------|-------------------------------|----------------|---------------------------|
| | SI | NO | | | | |
| | Mecanismo de Verificación (d) | Fecha estimada de cumplimiento (e) | Monto o valor (f) | Unidad (pesos/porcentaje) (g) | | |
| INDICADORES DE DEUDA PÚBLICA | | | | | | |
| A. INDICADORES CUANTITATIVOS | | | | | | |
| 1 Obligaciones a Corto Plazo | | | | | | |
| a. Límite de Obligaciones a Corto Plazo (mm) | | | | | pesos | Art. 30 frac. I de la LDF |
| b. Obligaciones a Corto Plazo (nn) | | | | | pesos | Art. 30 frac. I de la LDF |


DR. JAVIER ALFONSO PINEDO ONOFRE, FACS
DIRECTOR GENERAL


L. A. E. EDWIN FERNANDO MORÓN MERCADO
DIRECTOR ADMINISTRATIVO

ELABORÓ


C.P. FERNANDO HERNÁNDEZ ESPERICUETA
JEFE DE LA DIVISIÓN DE RECURSOS FINANCIEROS

REVISÓ


C.P. GUSTAVO REYES HERNÁNDEZ
COORDINADOR ADMINISTRATIVO